

Assemblée générale mixte

Du 5 juin 2026 - Comptes annuels 2025

Orateurs

**Dominique
CEOLIN**

Président

**Gaëtan
FOURNIER**

Secrétaire Général

Déroulement de l'assemblée

1. Présentation de l'activité
2. Questions / réponses
3. Vote des résolutions

Formalités de l'assemblée

1. Constitution du bureau
2. Documents consultables
3. Modalités de vote
4. Constatation du quorum
5. État des droits de vote reçus par le président
6. Votes par correspondance



Jean-François DROUETS

20 ans consacrés à ABCA !



Administrateur indépendant

Avril 2006 à Juin 2023



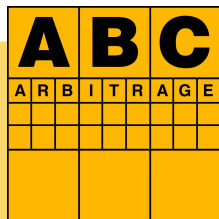
Censeur

Juin 2023 à Juin 2026


- Expertise immobilière pour les locaux du groupe ABCA
- Regard extérieur à l'industrie de ABCA
- Soutien constant sur tous les sujets rencontrés dans le projet ABCA

Avec toute notre reconnaissance.





1. Présentation de l'activité



A. Qui sommes-nous et que faisons-nous ?

Total Gestion Mondiale 150T\$

Gestion Active 80T\$ - 53%

Gestion Passive 42T\$ - 28%



Autres (Immobilier non coté, Fonds de dettes, Private Equity...) 22T\$ - 15%

Hedge Funds 6T\$ - 4%



ABCA = « French tech » !

Une expertise avérée, un savoir-faire technologique


PILIER STRATÉGIQUES

-  Technologies *robustes* développées à 100 % par ABCA
-  Infrastructures critiques *fonctionnant ~ 24h/24, 7j/7.*
-  Présence sur près de *100 marchés* mondiaux.
-  Pas de « trading à ultra-haute fréquence », mais *Top 2.*
-  Des *milliards* de données analysées chaque jour.


2 milliards
TICKS / JOUR**


10 millions
ORDRES / JOUR**


200 000
EXÉCUTIONS / JOUR


300
SERVICES ACTIFS


~10,000
PRODUITS SUIVIS


400 millions
MESSAGES / SI

* Moyenne quotidienne sur l'ensemble de l'infrastructure.
** Toutes les mises à jour des carnets d'ordres ou des transactions pour chaque action suivie dans les services d'ABCA.



Arbitrage : Fournir de la liquidité aux marchés financiers grâce à une couverture mécanique ou statistique systématique.

- ❑ Techniques sophistiquées utilisant une approche mathématique et algorithmique pour générer de l'alpha.
- ❑ **Une quarantaine* de stratégies principales**, multi-actifs et multi-marchés, sur **près de 100 marchés à travers le monde**.
- ❑ Les stratégies ABC sont corrélées à la **volatilité, aux activités de fusion et d'acquisition, aux opérations sur titres et aux volumes négociés sur les marchés**.

Markets Parameters	Impact on ABC Activity
Volatility on assets	++
Equity Index Prices	=
Rates Level	=
Commodities Prices	=
Strong Markets volumes	++
Weak volumes	-
M&A Activity	++
Corporate Actions Activity	++
Bank credit issue	-
Market Regulation	+



Volatilité

**Fusions-acquisitions
Opérations sur titres**

Volumes des marchés

*selon les méthodes de comptage entre stratégies principales et sous-stratégies, ce chiffre peut varier entre une 20aine et une petite quarantaine de stratégies

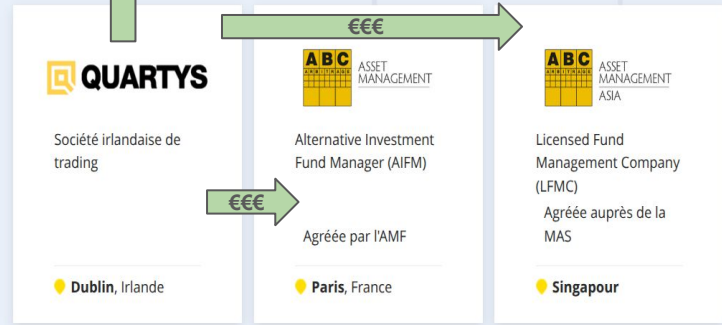
Le groupe

3 bureaux dans le monde

ABC arbitrage
Société mère

Cotée sur Euronext Paris

Paris, France



Filiale à 100% d'ABC arbitrage

Filiale à 100% d'ABC arbitrage


Filiale à 100% d'ABC arbitrage

Our Funds and Strategies

Uncorrelated returns and strong performance amid high volatility are why many of our investors came to us – and why they stay.

<p>ABCA Reversion Fund Short Term - Market Neutral</p> <p>Mean Reversion <i>Equity Index Futures</i></p> <p>Term Structure <i>Volatility Futures</i></p> <p>Target Performance: 5 - 15% Perf. Profile: <u>Convex</u> Exp. Volatility: 8-10% Target Corr to S&P: <u>Negative</u></p> <p>"Defensive"</p>	<p>ABCA Opportunities Fund Quant Multi-Strategy</p> <p>Stat Arb/EMN, Event, Systematic Futures <i>Equities & Futures</i></p> <p>Target Performance: >10% Perf. Profile: <u>Uncorrelated</u> Exp. Volatility: 8-10% Target Corr to S&P: <u>Low</u></p> <p>"All Weather"</p>	<p>Customised Options</p> <p>Futures Strategies</p> <p>Custom Features:</p> <ul style="list-style-type: none"> - Performance Profile - Volatility & Leverage - Restriction Lists
---	--	--



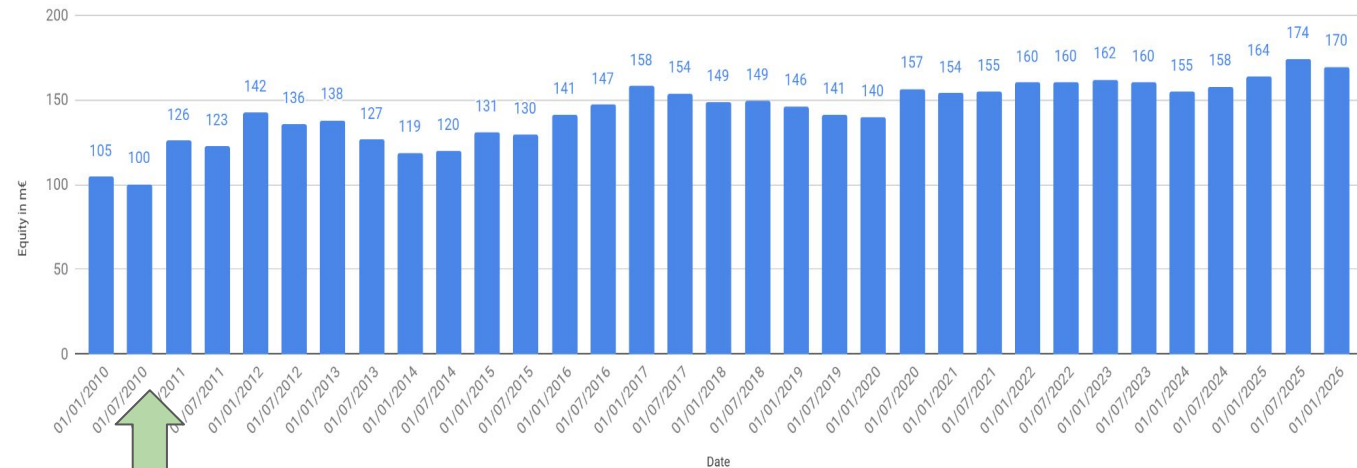


B. ABCA - Chiffres clés

Les fonds propres, un puissant moteur de croissance !

- ▣ Grande réactivité dans les décisions relatives au capital nécessaire aux nouvelles stratégies.
- ▣ Totalement indépendant des contraintes des clients externes.
- ▣ Accumulation pure de capital à partir des résultats financiers d'ABC, à partir d'environ 10 000 € en 1995.

Equity in m€ vs Date




*POD = Paiement optionnel du dividende en actions

Depuis
1995
~
Capital en T0
~ 10 000 €

% Résultats

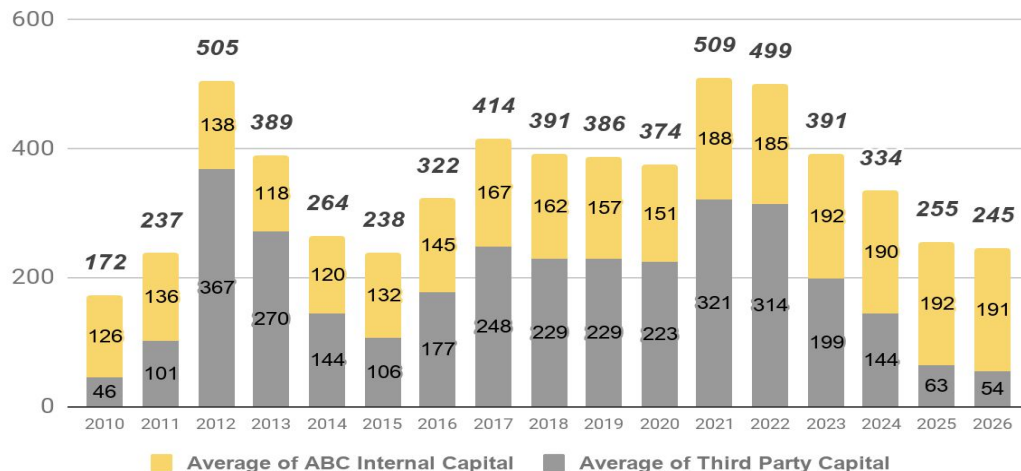
POD*



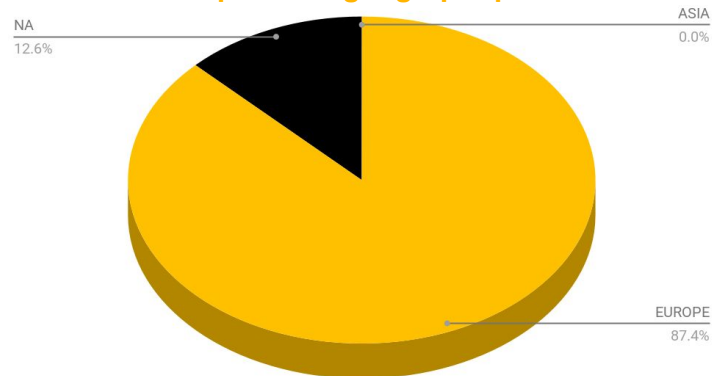
- ❑ Avant 2010 : générés (principalement) par la négociation de nos propres actions.
- ❑ Après 2010 : ouvert aux fonds de tiers.
- ❑ Actifs sous gestion de tiers externes - via des comptes gérés et des FIA (fonds d'investissement alternatifs).

- ➔ Actifs sous gestion au 31/12/2025 = 245 M€* (-7 % en glissement annuel).
- ➔ Actifs sous gestion (ETP) au 31/12/2025 = 52 M€ (-33 % en glissement annuel).
- ➔ Actifs sous gestion au 01/06/26 = 248 M€* (dont 56 M€ d'actifs sous gestion ETP).

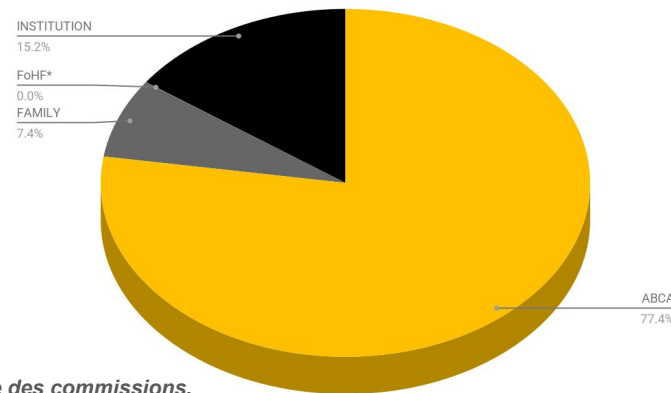
Average Group Asset Under Management



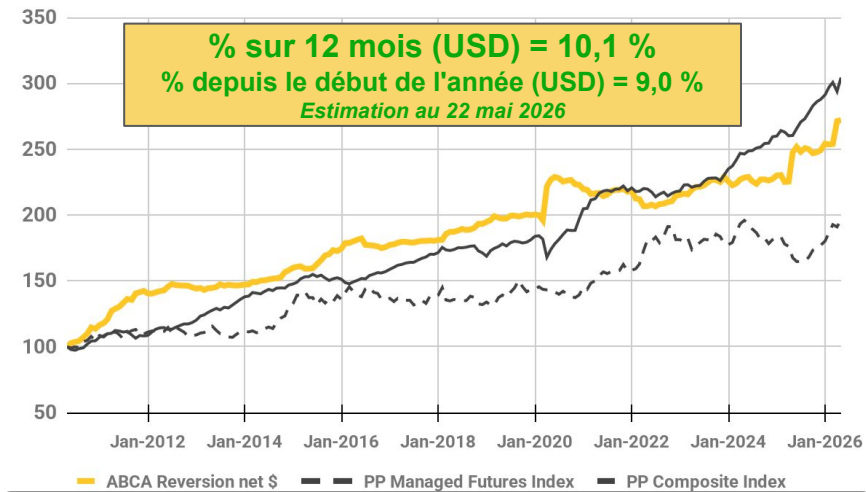
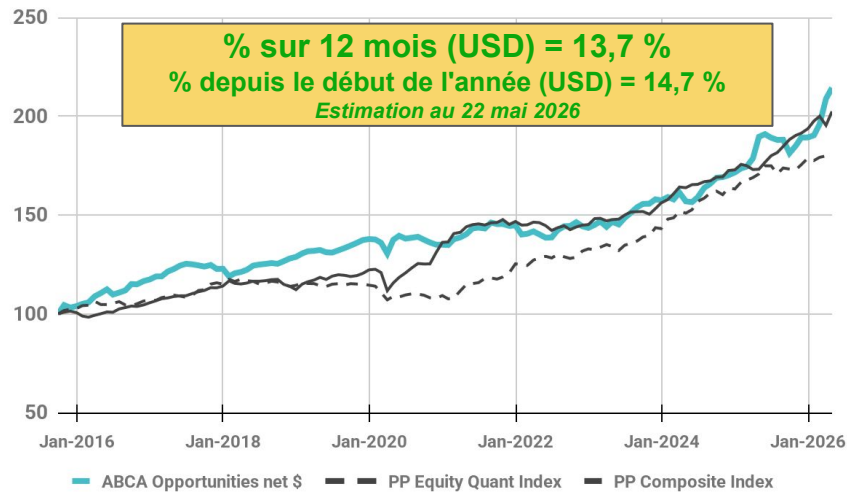
Actifs sous gestion d'ABCA Répartition géographique



Répartition des investisseurs



*Ces chiffres sont basés sur un calcul spécifique conçu pour normaliser les actifs sous gestion du point de vue des commissions.



ABCA Opportunities 2025 Catégorie de performance USD Net => +10,3 % (31/12)
 → 2024 Meilleure stratégie multi-stratégies <500 millions de dollars aux Hedgeweek Awards.
 → Avril 2025 - Top 2 Multi-stratégie Barclayhedge.
 → Mars 2026 - N° 1 Multi-stratégie Barclayhedge.

ABCA Reversion 2025 Catégorie de performance USD net => +10,5 % (31/12)
 → 2020 - Prix d'excellence BarclayHedge - Lauréat EMN
 → Avril 2025 - N° 1 des stratégies neutres par rapport au marché actions (Barclayhedge)
 → Mars 2026 - N° 1 du classement Barclayhedge « Equity Market Neutral »

Avril 2026	ABCA Opportunities (\$)	S&P 500	PP Equity Quant
Performance			
annualisée sur 3 ans	13,5 %	20,0 %	10,1
Volatilité sur 3 ans	7	13 %	4
Ratio de Sharpe RFR =			
0	2,0	1,5	2,2

26 avril	Reversion ABCA (\$)	S&P 500	Futures gérés par PP
Performance			
annualisée sur 3 ans	7,1 %	20,0 %	3,6
Volatilité sur 3 ans	8 %	13 %	8
Ratio de Sharpe RFR =			
0	0,9	1,5	0,5

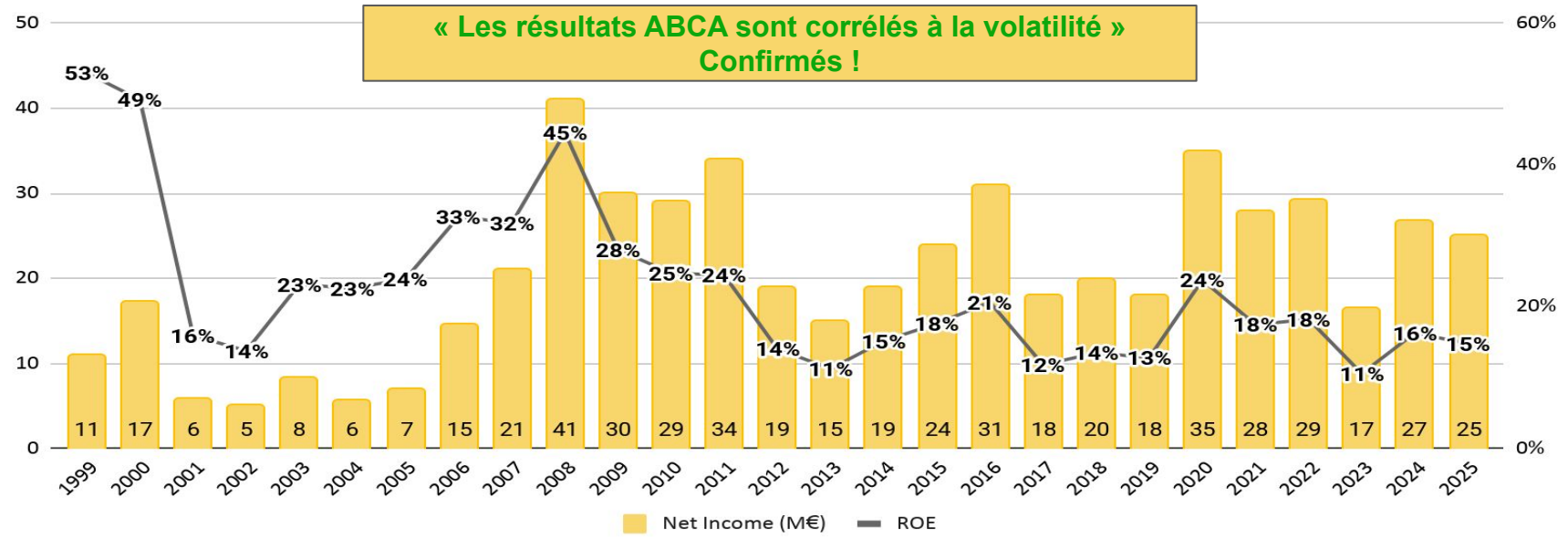


Depuis la création d'ABCA (1995)

- 31 années consécutives de résultats nettement positifs.
- ROE moyen supérieur à 15 % et minimum de 10 % sur 31 ans.
- ROE 2025 = 14,8 % - EBIT ~ 25 M€ (~42 %).

Net Income (M€) and ROE

**« Les résultats ABCA sont corrélés à la volatilité »
Confirmés !**



Distribution pour l'exercice 2025 = 0,34 €

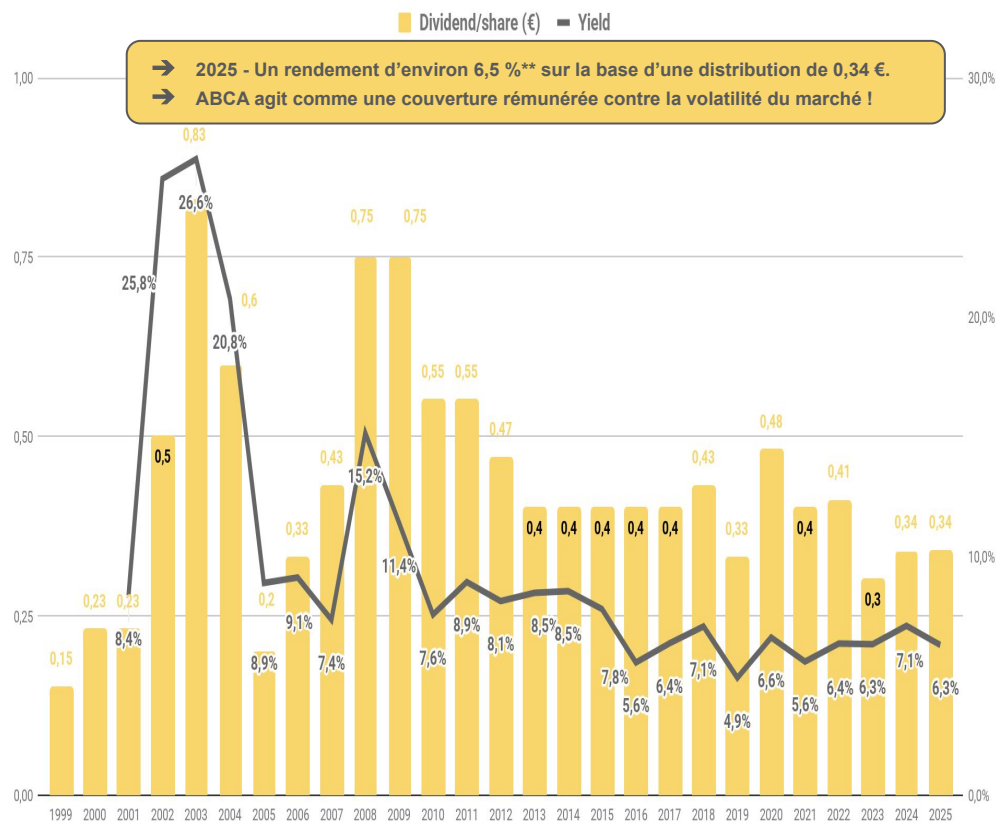
- ❑ 0,10 € – Date ex-dividende : 7 octobre 2025.
- ❑ 0,10 € – Date ex-dividende : 2 décembre 2025.
- ❑ 0,10 € – Date ex-dividende : 14 avril 2026.
- ❑ 0,04 € – Dividende final 2025 (à confirmer lors de l'AG).
- ❑ Prochaine distribution en décembre 2026 (0,20 €) avec probable* « paiement optionnel du dividende en actions »

(*À confirmer – décision du conseil d'administration – S2 2026)

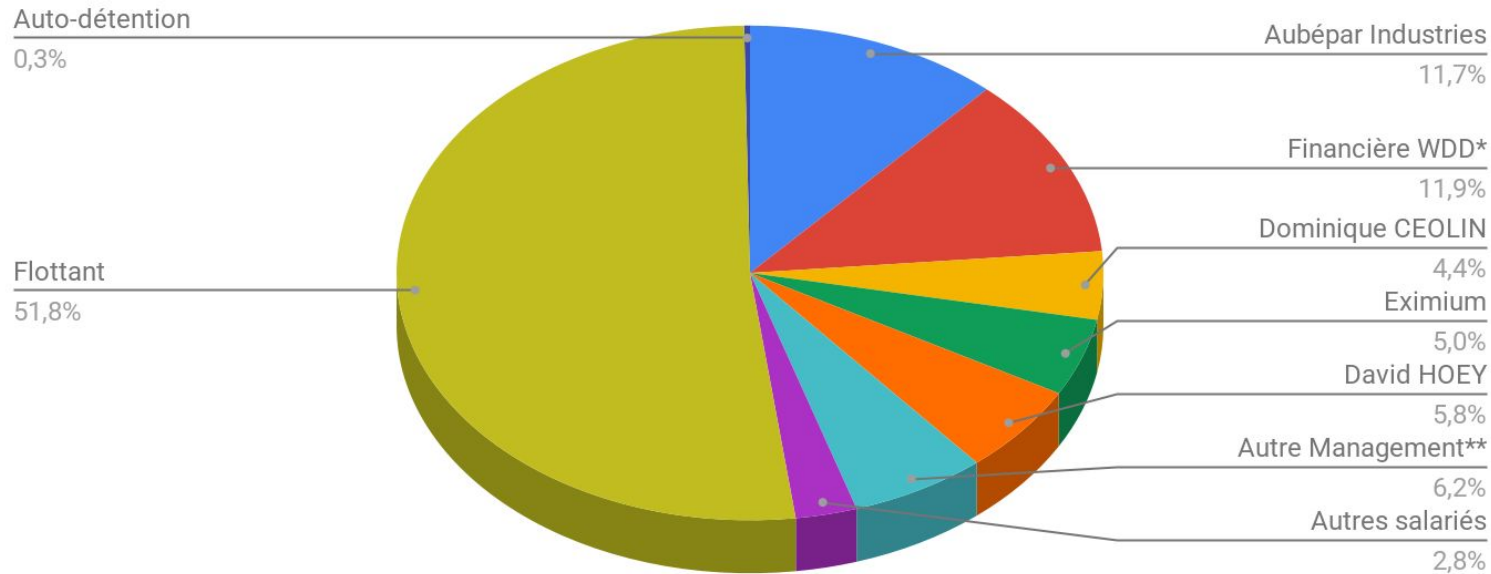
Politique de taux de distribution (POR)

- ❑ POR* moyen de 2023 à 2025 ~88 %.
- ❑ Engagement *Springboard 2025* (Max(0,30 €, POR de 80 %) => POR 2025 ~81 %.
- ❑ **Momentum 2028 (M2028) - Poursuite d'une politique de distribution attractive !**
- ❑ **M2028 - Max(0,30 €, POR de 66 %) ⇒ RNC > 27M€ pour dépasser le minimum de 30 ct.**

*POR - Taux de distribution des dividendes par rapport aux résultats d'ABCA.




**Sur la base d'un cours de 5,40 € au 31/12.

Actionnariat au 29/05/2026

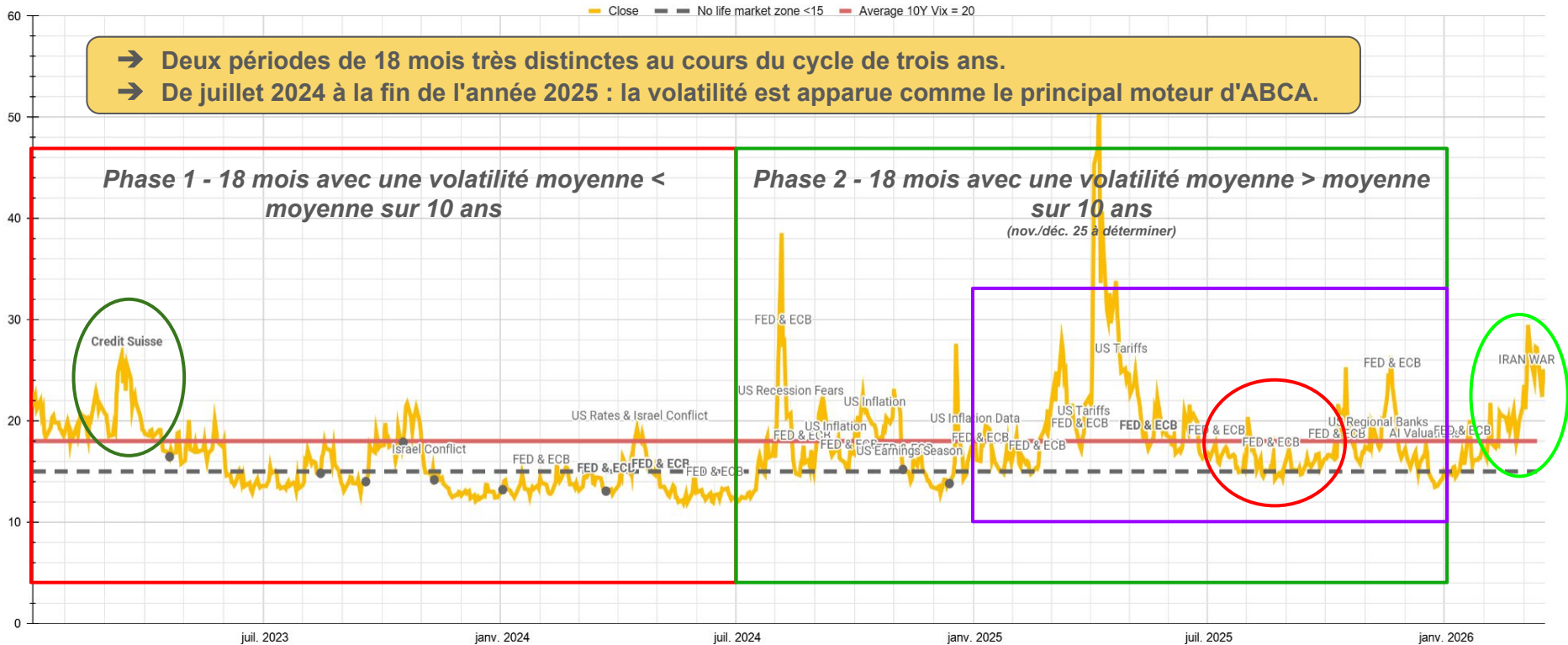
* Holding détenue à 50,01% par Dominique CEOLIN

** Dirigeants opérationnels et responsables de département du Groupe hors Dominique CEOLIN



C. *Springboard* 2025 : Contexte de marché et résultats ABCA.

Historical VIX since Jan 2023



→ Deux périodes de 18 mois très distinctes au cours du cycle de trois ans.
 → De juillet 2024 à la fin de l'année 2025 : la volatilité est apparue comme le principal moteur d'ABCA.

Phase 1 - 18 mois avec une volatilité moyenne < moyenne sur 10 ans

Phase 2 - 18 mois avec une volatilité moyenne > moyenne sur 10 ans
 (nov./déc. 25 à déterminer)

→ Le VIX moyen sur 30 ans est d'environ 20 % ET le VIX moyen sur les 10 dernières années est d'environ 18 %. La « zone morte » correspond à un VIX < 15 % (2017 et 2019 par exemple).
 → Le VIX est un indicateur de la volatilité réalisée, le principal indicateur exogène déterminant la performance de l'ABCA. La moyenne sur 20 ans est d'environ 20. La volatilité réalisée aux États-Unis est d'environ 13 %, proche de la moyenne historique (14 %).

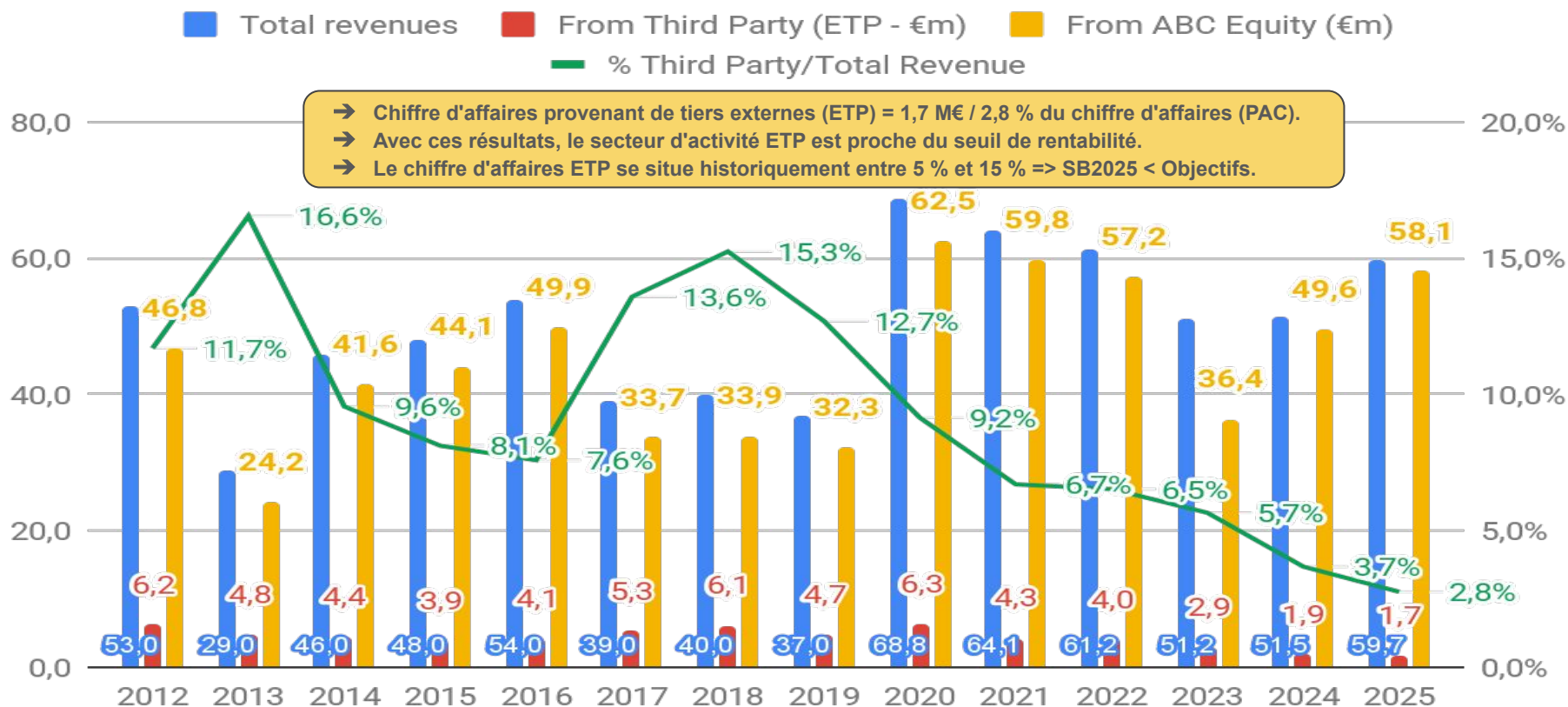


In millions of euros - IFRS	2021	2022	2023	2024	2025	Change 2025/2024	Useful comments
Investment Services Fees*	59,9	27,4	18,3	21,4	22,9	6,7%	~3% from External Third Party
Net gains at fair value through profit or loss**	4,3	33,8	21,0	29,8	36,8	23,6%	Tax and costs included
Net revenues	64,1	61,2	39,3	51,2	59,7	16,5%	
Payroll costs	-20,7	-22,9	-14,6	-21,2	-24,1	13,2%	Cf. slide 24
Occupancy costs	-1,4	-1,4	-1,5	-1,7	-1,7	-0,8%	
Other expense	-6,4	-7,2	-7,0	-7,3	-9,0	23,8%	Cf. slide 25
Other taxes	-0,3	-0,7	0,2	0,0	-0,1	N/A	For ABCA / ABAM / ABAA
Total costs	-28,7	-32,1	-22,9	-30,2	-34,8	15,1%	
Income before tax	35,4	29,1	16,4	21,0	24,9	18,6%	
Income tax	-7,3	0,1	0,1	5,8	0,2	N/A	
Net income attributable to equity holders	28,0	29,2	16,5	26,8	25,1	-6,5%	Net Margin ~42%

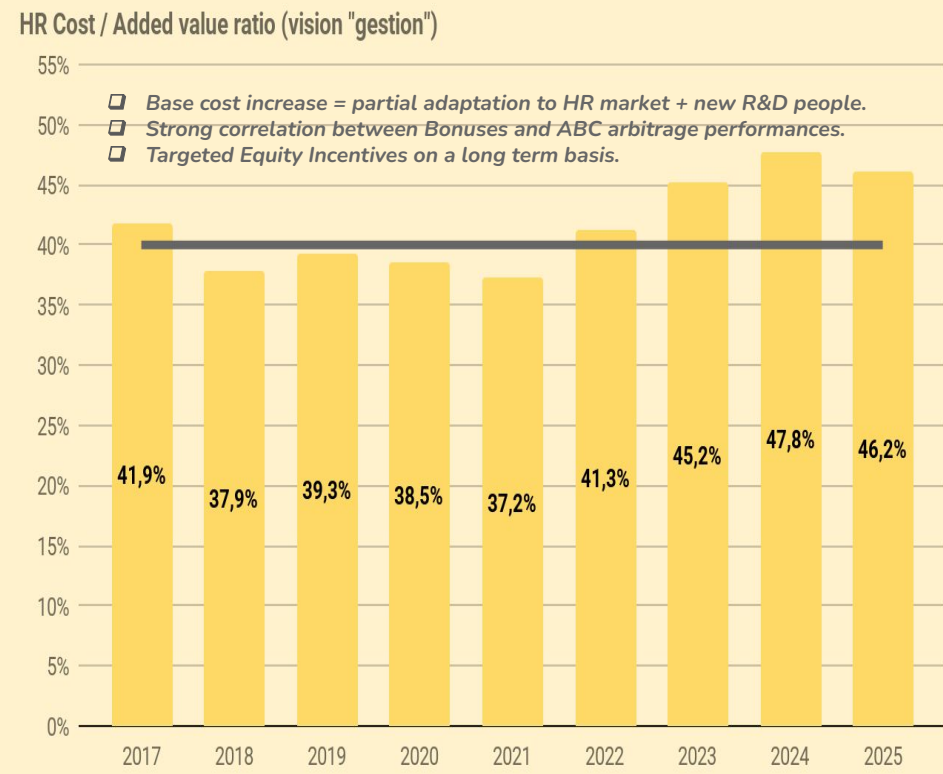
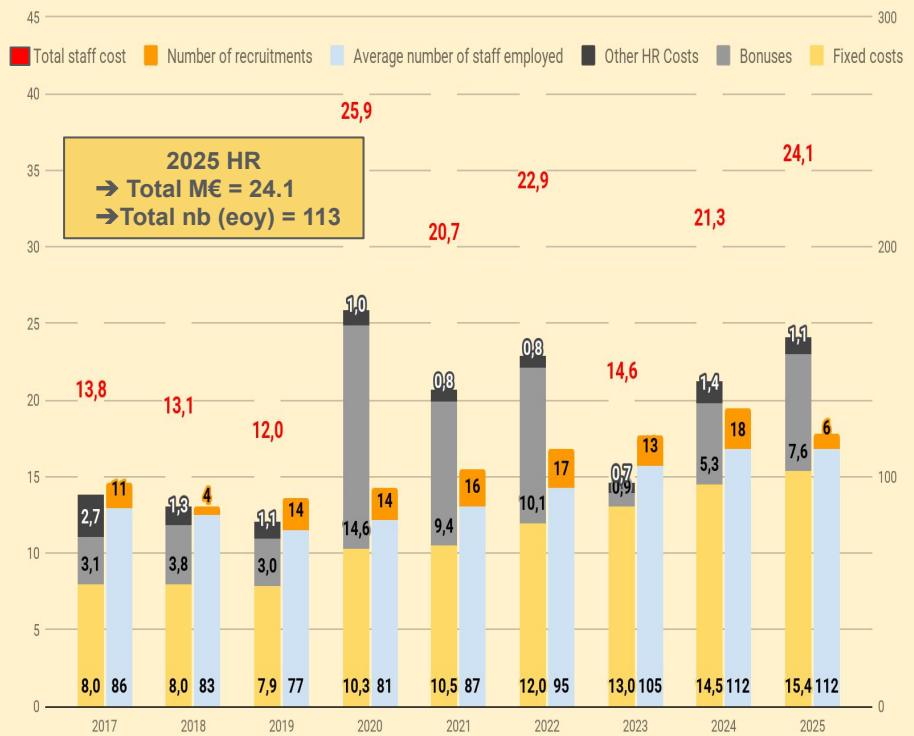
**BPA 2025
+19% *****

*Commissions de Gestion et de Performance sur tous les encours sous gestion, Fonds Propres de ABCA inclus.

** Résultats financiers de Quartys (filiale détenant les fonds propres ABCA) après coûts et impôts ***Hors éléments exceptionnels de 2024

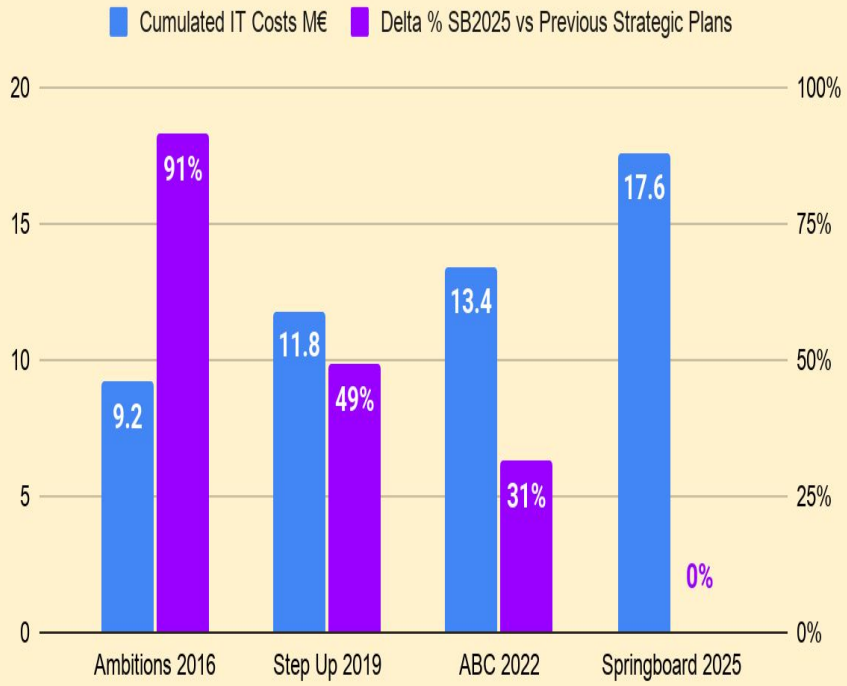


ABC Team = ABC Top priority = ABC largest expense !

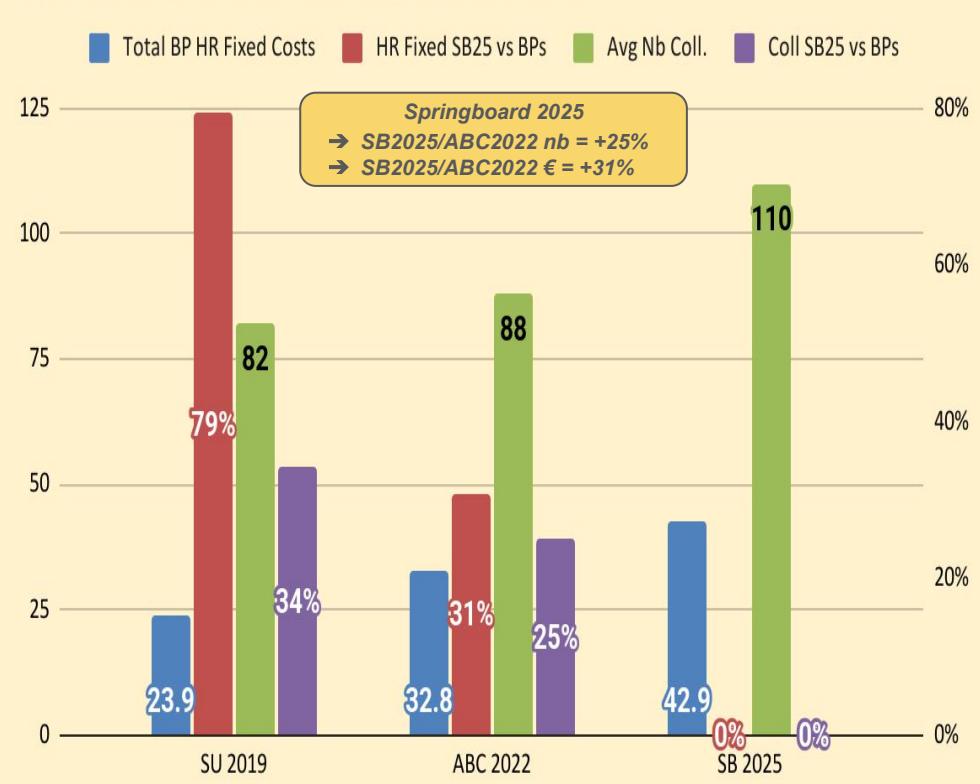


Cumul. IT Costs & Delta SB2025 vs previous strategic plans

Springboard 2025
 → IT Y/Y = 5.2M€ / 5.4M€ / 7.0M€



Total BPs HR Fixed* Costs & SB25 vs BPs

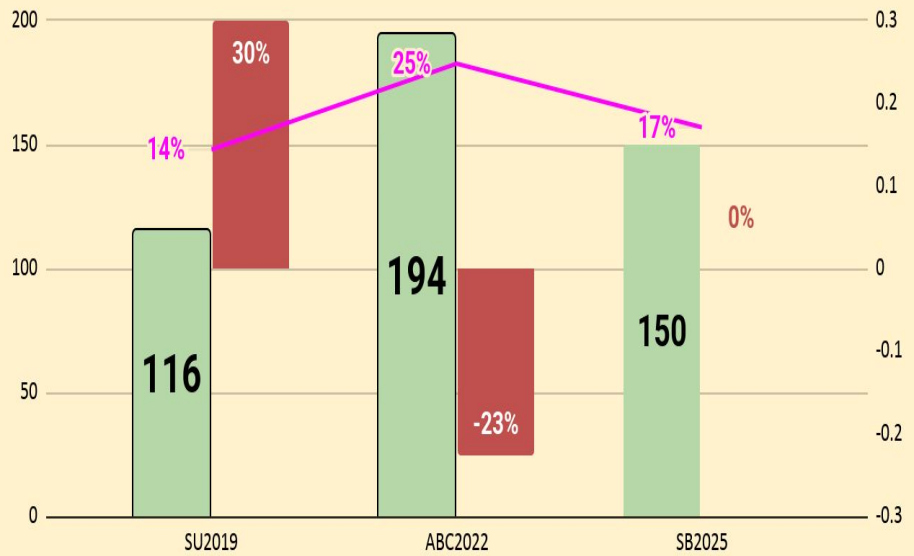


Springboard 2025
 → SB2025/ABC2022 nb = +25%
 → SB2025/ABC2022 € = +31%

* HR Fixed = Fixed salary + "intéressement" + Miscellaneous HR



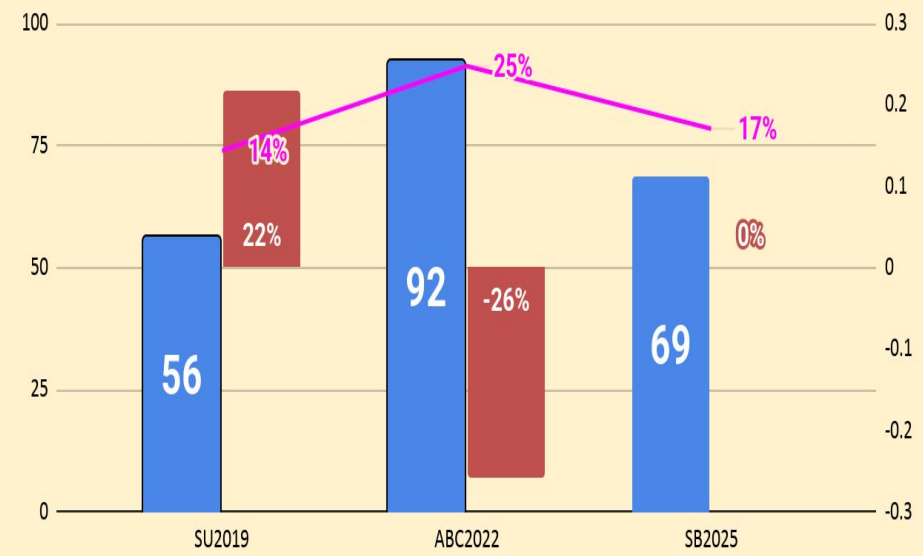
Total Business Activity Level, Tot. Business Activity Level SB2025 vs previous Strat Plan % and Average VIX



→ >90 % des revenus moyens provenant d'ABC Equity.
 → Forte corrélation positive avec la volatilité > 18+ => "Double turbo"

— Average VIX — Tot. PAC SB2025 vs Strat Plan % — Total PAC


Total Net Income, Tot. Net SB2025 vs previous Strat Plan % and Average VIX



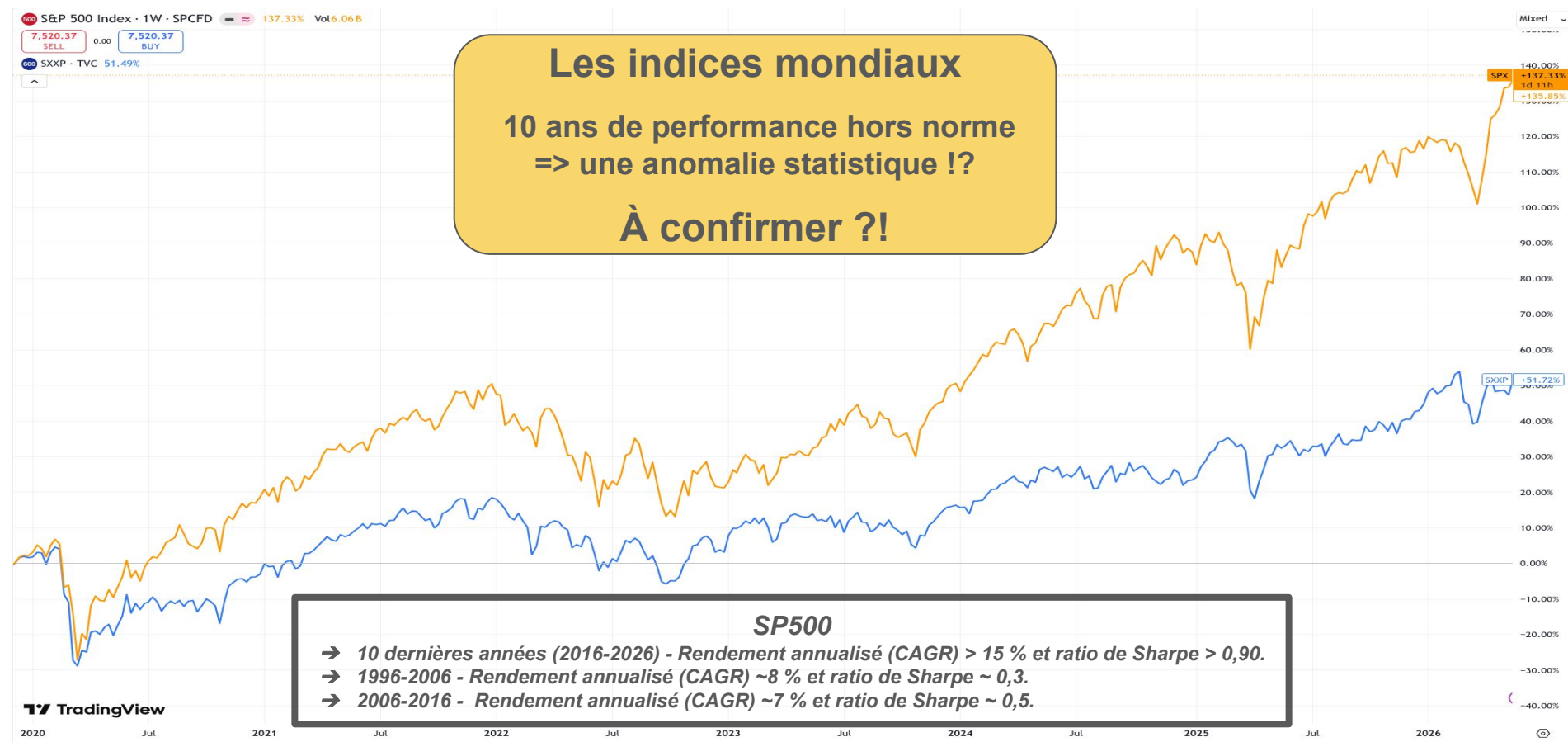
→ CNI cumulé SB2025 < objectifs en raison d'un VIX moyen << 18 et AUM ETP << objectifs => CNI cohérent.
 → CNI / an = 16,5 M€ / 26,8 M€ / 25,1 M€ pour un ROE moyen d'environ 14 %.

■ Total Net Income ■ Tot. Net SB2025 vs Strat Plan % — Average VIX





D. Les marchés pour la période 2026-2030



TradingView



Les vents contraires macroéconomiques : les facteurs de volatilité des marchés.
Des risques qui s'accumulent, couche après couche.

VIX



Risques géopolitiques

Le mur de la dette

Perspectives économiques

Le « mur du refinancement » de 2027 : 15 % de la dette mondiale arrive à échéance, avec des taux actuels deux fois plus élevés que les niveaux antérieurs.

Global debt hit a record \$348 trillion in Q4 2025



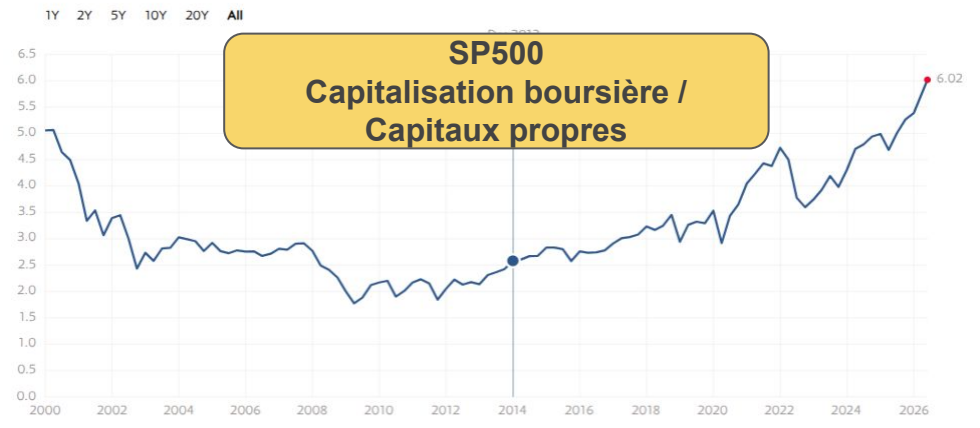
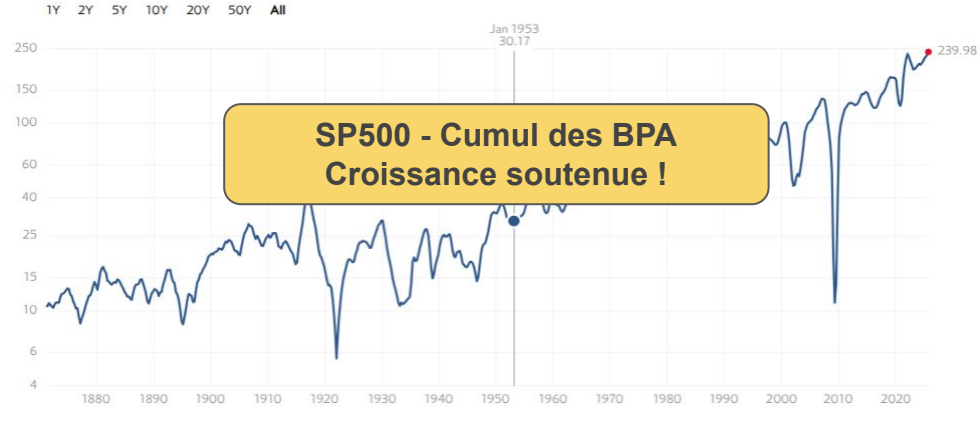
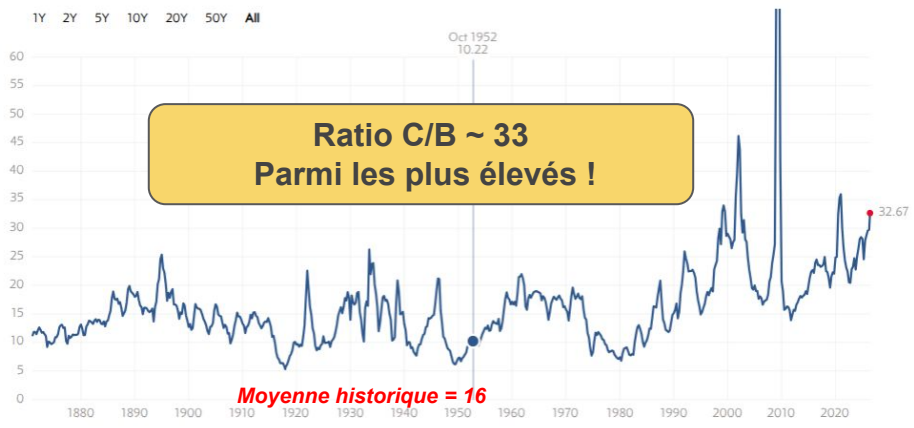
Source: IIF Global Debt Monitor

Global debt surged by almost \$29tn to a record \$348tn last year, according to an influential think-tank that expects the burden to worsen in the coming years as governments increase spending on areas such as defence.

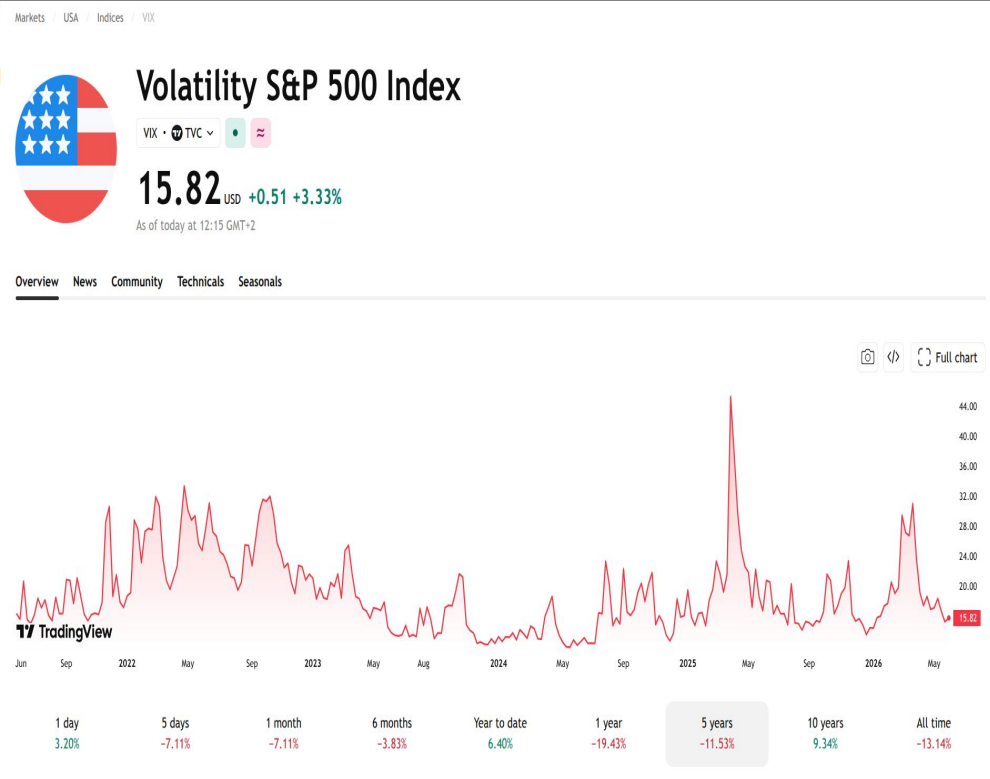
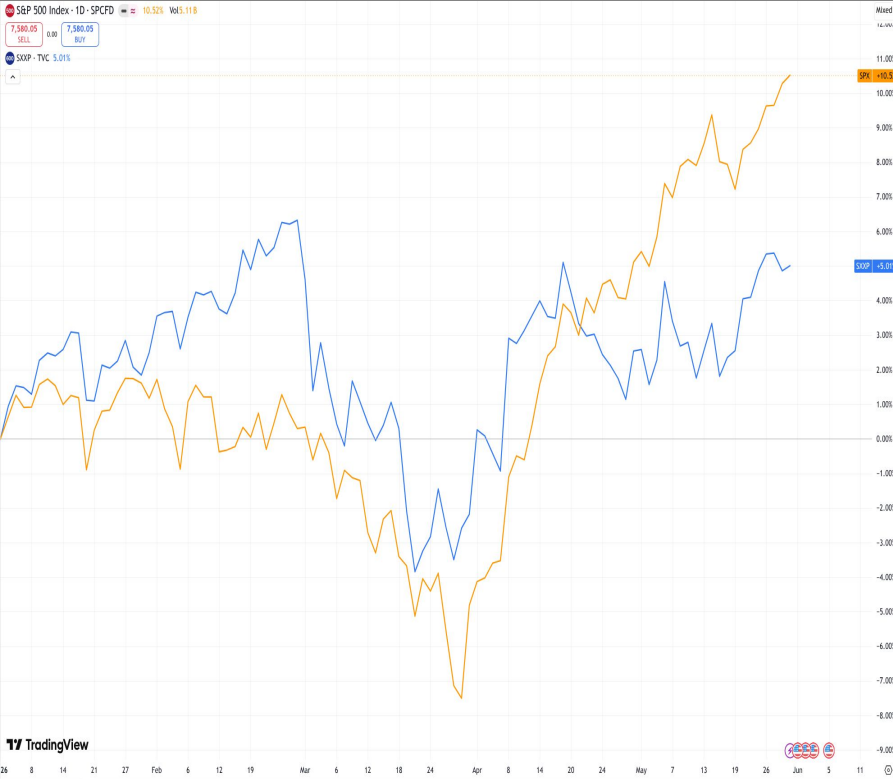
Most outstanding debt carries lower costs than current yields, with large refinancing needs in the near-term

Source - FMI - Rapport sur la stabilité financière mondiale (GFSR), avril 2024

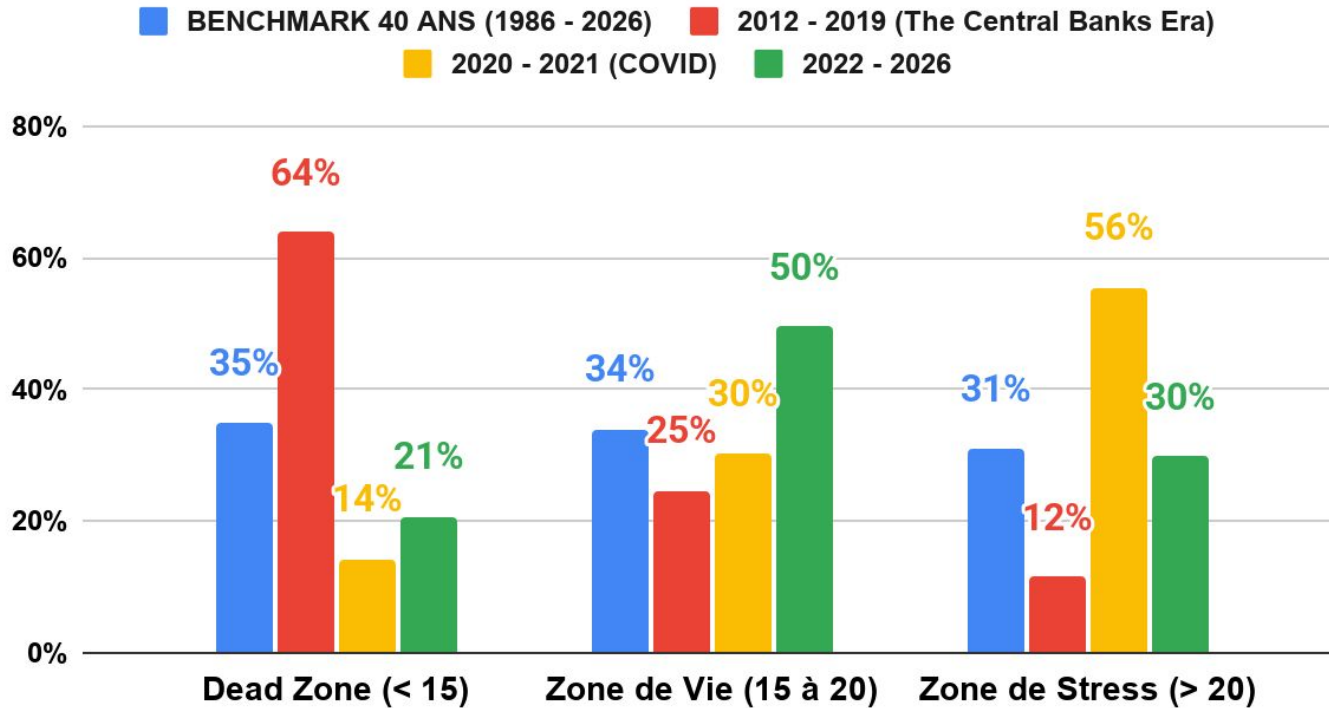





Observation du marché : les baisses des marchés boursiers en 2026 sont étonnamment limitées, le VIX se maintenant à des niveaux inférieurs aux moyennes de 2025, voire de 2022.



Distribution du VIX - Retour aux références historiques ?!



Le VIX est un indicateur de la volatilité réalisée, le principal indicateur exogène déterminant la performance de l'ABCA. La moyenne sur 20 ans est d'environ 20 et celle sur 10 ans d'environ 18.



E. Momentum 2028.

Décisions pour 2026/2027/2028

MOMENTUM 2028 - Objectifs à 3/5 ans

Consolider la dynamique actuelle => Accroître la taille du Groupe

Pourquoi	Progrès ABCA dans les zones de volatilité ⁶ 2 et 3.	Fonds ABCA : performances de premier plan en 2026.	Forte expansion du secteur des hedge funds => Nécessité de faire grandir ABCA.
Quoi	Diversification croissante des stratégies pour tous les régimes de marché.	Portée de la trajectoire des tiers externes à 1 milliard de dollars.	Poursuite de l'objectif de 100 millions d'euros de RNC cumulé sur 3 ans.
Comment	Dépenses d'investissement en R&D : +15 M€ / +25 M€ ⁴ , sous conditions ROE > 10%	Injection de capital ABCA pour la croissance du compte de résultat.	Stabilité PPMAX vs flexibilité du "Hit Ratio" au service de PNL ↗↗
Ambitions	Portée de la capitalisation boursière du groupe ABCA au-delà de 500M€ ² .	Maintenir un ROE « tout temps » > 10%	Dividende ⁵ - Maximum de (0,30 € ou 66 % du bénéfice par action) ¹ .

1. Si le bénéfice par action (BPA) tombe en dessous de 0,20 €, la distribution prévue est d'au moins 130 % du BPA. Depuis 1999, la seule année où le BPA a été inférieur à 0,20 € est 2013 (BPA = 0,19 €). 2. Sur la base d'un ratio C/B de 12 et toutes choses étant égales par ailleurs, cela nécessite un bénéfice constant supérieur à 40 millions d'euros. 3. Les CAPEX désignent le total des dépenses d'investissement (court/moyen/long terme) hors classification comptable finale. 4. Cumul sur 3 ans. 5. La distribution des dividendes revient à une fréquence semestrielle. 6. Aux fins de cette analyse, le VIX a été classé en trois niveaux discrétionnaires : <15, [15-18] et >18.

MOMENTUM 2028 - Objectifs à 3/5 ans

Aperçu des perspectives à court, moyen et long terme.

P&L

Progrès PNL ABCA dans les zones de volatilité³ 2 et 3.

Effet Twin Turbo - Objectif > 100 M€ NR/an⁵ en Zone 3³.

Acceptation d'une volatilité plus élevée dans le taux de réussite⁴.

Activité AM

Objectif : rendements constants supérieurs à 10 % pour les fonds ABCA/SMA.

Rentabilité sur les actifs sous gestion de tiers (ETP)² => 2 %.

Fin d'année 2026 : > 500 millions d'euros d'actifs sous gestion ETP², y compris IDD/ODD¹.

Capital ABCA

Option de dividende en actions à partir de décembre 2026⁶.

Objectif initial : 200 M€, pouvant atteindre +250 M € sur 3 ans.

Les objectifs de fonds propres de l'ABCA dépendent des niveaux d'actifs sous gestion des ETP².

Actionnaires

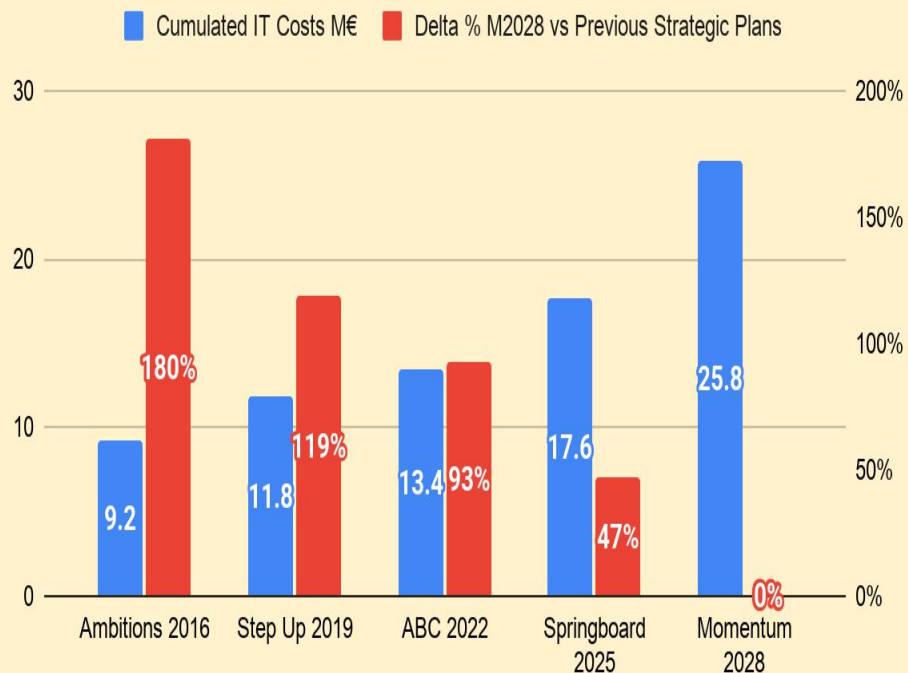
Engagement des actionnaires principaux à renforcer le capital⁵.

Renforcement de la liquidité et de la détention institutionnelle⁶.

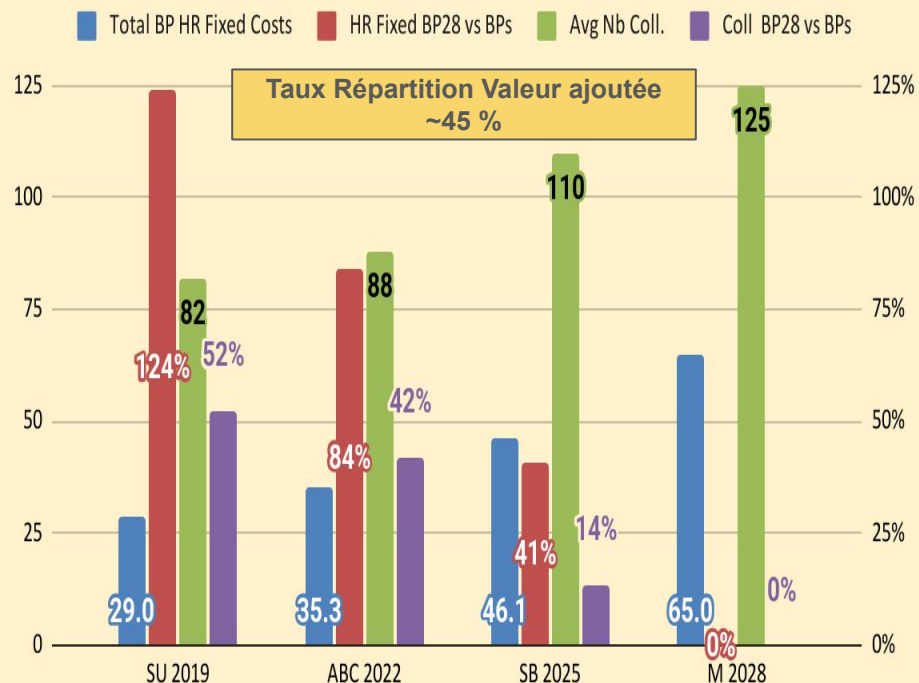
Ventes prévues par les actionnaires principaux pour financer le dividende en actions⁷.

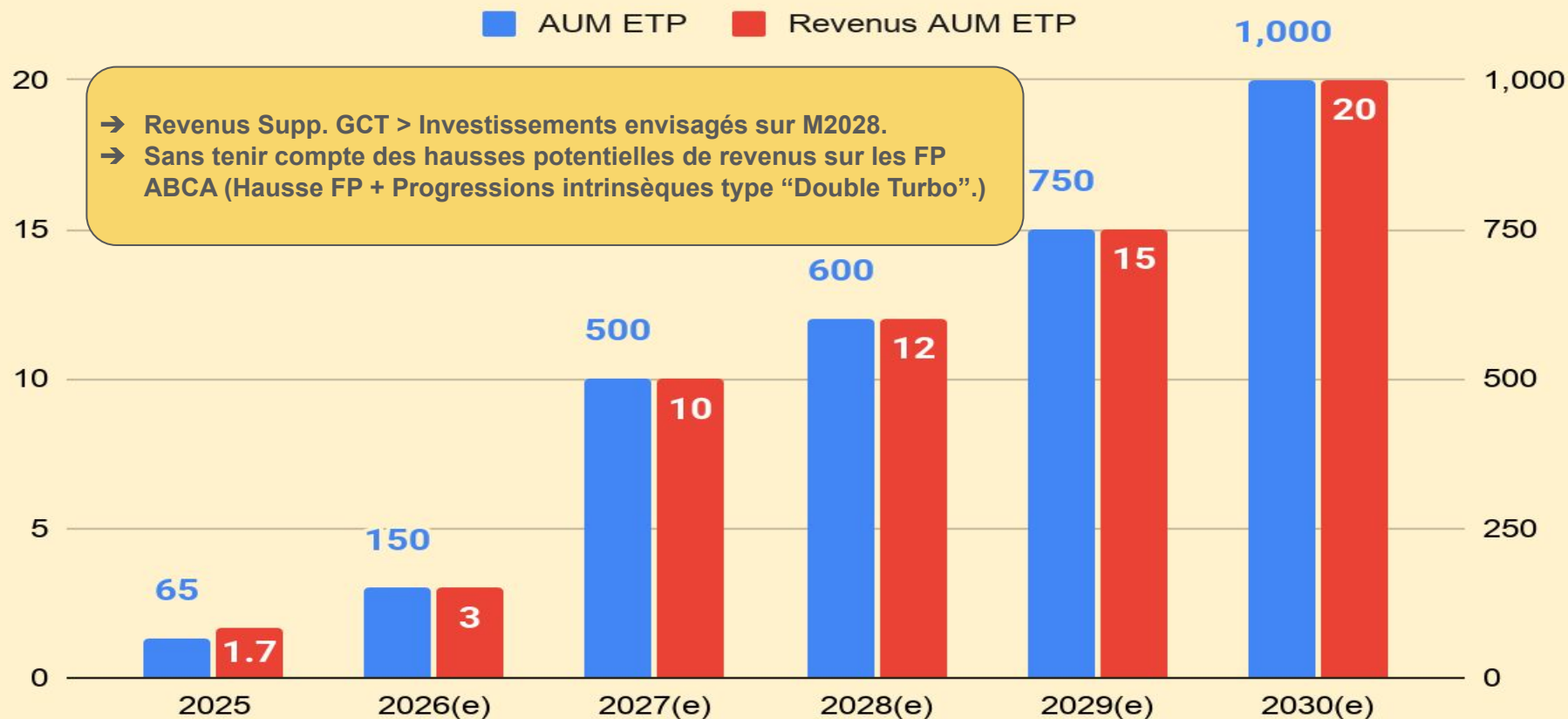
1. DD = Due Diligence d'investissement - ODD = Due Diligence opérationnelle 2. AUM = Actifs sous gestion. 3. Zone 1 = VIX < 15, Zone 2 = 15 < VIX < 20, Zone 3 = VIX > 20. 4. Taux de réussite : pourcentage de jours positifs. 5. Sous réserve des indicateurs clés de performance (KPI). 5. NR = Chiffre d'affaires net avant coûts, amortissements et impôts - Pic historique du résultat d'exploitation courant selon l'ABCA : 2008 avec 85 millions d'euros, 2011 avec 75 millions d'euros et 2020 proche de 70 millions d'euros. 6. Les actionnaires principaux s'engagent à soutenir cette amélioration de la liquidité. Estimation de l'émission d'actions gratuites en décembre avec un dividende intermédiaire de 0,20 € : environ 1,5 million d'actions (sur la base d'un taux de souscription historique de 66 % et du cours actuel). 7. Toutes les cessions doivent être déclarées à l'AMF dans un délai de T+3.

Cumulated IT Costs (IA included) M€ and Delta % M2028 vs Previous Strategic Plans



Total HR Fixed Costs M2028(e) vs previous BPs, Avg Nb Coll. M2028 (e) vs previous BPs





Ces chiffres sont basés sur une hypothèse de revenus bruts de 2% des encours gérés, encours provenant de clients extérieurs

Mise à jour sur l'activité - *Mise à jour le 1er juin 2026*

Contexte de marché pour 2026 : le VIX* reste très présent dans les « Zone 2 » et « Zone 3 »

- **Alerte marché depuis le 9 février** : *Le marché est entré en « Zone 3 » (VIX >> 18) le 9 février 2026, alimenté par l'escalade des inquiétudes concernant la dette privée et les craintes liées aux financements.*
- **Tendance du VIX** : *Depuis le 6 mars, avec l'intensification extrême des tensions (« Epic Fury ») au Moyen-Orient, la moyenne hebdomadaire du VIX a bondi à 25,4, reflétant un stress systémique accru.*
- **Depuis mi-avril** : *Baisse du VIX qui passe peu à peu dans la moyenne basse de la « Zone 2 ».*

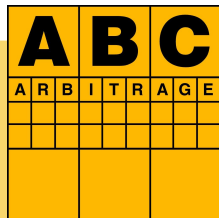
ABCA - Une forte dynamique au premier trimestre 2026

Au 1er juin 2026, le **Rythme d'Activité¹** affiche une forte accélération par rapport aux références de 2025.

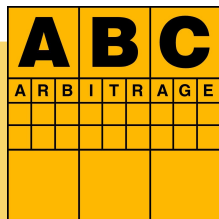
- vs. Année complète 2025 : +70 % au-dessus de la moyenne mensuelle *du Rythme d'Activité* de 2025.
- vs. S1 2025 (premier semestre) : Maintien d'une avance solide de +25 % par rapport à la moyenne mensuelle *du Rythme d'Activité* du S1 2025.

1. Le Rythme d'activité est un indicateur non audité proche du Produit d'Activité Courante utilisé dans la communication financière audité du Groupe ABCA.

*Le VIX est un indicateur de la volatilité réalisée, le principal indicateur exogène déterminant la performance de l'ABCA. La moyenne sur 20 ans est d'environ 20 et celle sur 10 ans d'environ 18.



2. Questions des actionnaires sur la présentation de l'activité



3. Vote des résolutions

AGO 2026 – 1^{ère} résolution

L'assemblée :

- Prend acte des différents rapports du conseil d'administration et des commissaires aux comptes

- Approuve les comptes sociaux 2025
(bénéfice net de 18 221 048 euros)

AGO 2026 – 2^{ème} résolution

L'assemblée :

- Prend acte des différents rapports du conseil d'administration et des commissaires aux comptes
- Approbation des comptes consolidés de l'exercice 2025
(*bénéfice net de 25 093 894 euros*)

AGO 2026 – 3^{ème} résolution

- ❑ Affectation du résultat de l'exercice 2025

- ❑ Distributions 2025 : 0,34 € par action
 - *Acompte de 0,10 € (Octobre 2025)*
 - *Acompte de 0,10 € (Décembre 2025)*
 - *Acompte de 0,10 € (Avril 2026)*
 - *Acompte de 0,04 € (Juillet 2026)*

AGO 2026 – 4^{ème} résolution

- Option pour les actionnaires, en cas de distribution d'acomptes à valoir sur le dividende 2026, de les percevoir en actions

AGO 2026 – 5^{ème} résolution

- Constat de l'absence de nouvelles conventions et engagements réglementés

AGO 2026 – 6^{ème} résolution

- Renouvellement du mandat de Madame Isabelle MAURY en qualité d'administratrice indépendante

AGO 2026 – 7^{ème} résolution

- Prend acte de la démission de Monsieur David HOEY de ses fonctions d'administrateur

AGO 2026 – 8^{ème} résolution

- ❑ Nomination de la société DERNHAM SAS en qualité d'administrateur, représentée par Monsieur David HOEY

AGO 2026 – 9^{ème} résolution

- ❑ Approbation des informations mentionnées au I de l'article L22-10-9 du Code de commerce et relatives aux rémunérations versées au cours ou attribuées au titre de l'exercice clos le 31 décembre 2025 aux mandataires sociaux (administrateurs et censeurs)

AGO 2026 – 10^{ème} résolution

- Approbation des éléments fixes, variables et exceptionnels composant la rémunération totale et les avantages de toute nature versés au cours ou attribués au titre de l'exercice clos le 31 décembre 2025 à Monsieur Dominique CEOLIN, à raison de son mandat de président-directeur général — *vote ex-post*

AGO 2026 – 11^{ème} résolution

- Approbation de la politique de rémunération des administrateurs et censeurs — *vote ex-ante*

AGO 2026 – 12^{ème} résolution

- ❑ Approbation de la politique de rémunération de Monsieur Dominique CEOLIN président directeur général — *vote ex-ante*

AGO 2026 – 13^{ème} résolution

- Autorisation donnée au conseil d'administration à l'effet d'opérer sur les actions de la Société dans le cadre du dispositif de l'article L22-10-62 du Code de commerce, durée de l'autorisation, finalités, modalités, plafond
- Programme de rachat d'actions
- Durée de l'autorisation : 18 mois

AGE 2026 – 14^{ème} résolution

- Autorisation donnée au conseil d'administration d'annuler des actions et toutes autres valeurs mobilières donnant accès au capital
- Limite de 10 % du capital
- Durée de l'autorisation : 24 mois

AGE 2026 – 15^{ème} résolution

- Délégation consentie au conseil d'administration pour décider de l'incorporation au capital de bénéfices, réserves ou primes
- Limite des augmentations de capital fixée à 150 000 euros
- Durée de l'autorisation : 26 mois

AGE 2026 – 16^{ème} résolution

- Délégation consentie au conseil d'administration pour l'émission d'actions ou de toutes valeurs mobilières donnant accès au capital avec maintien du droit préférentiel de souscription des actionnaires
- Limite fixée à 200 000 euros soit 12 500 000 actions
- Durée de l'autorisation : 26 mois

AGE 2026 – 17^{ème} résolution

- Délégation consentie au conseil d'administration pour l'émission d'actions ou de toutes valeurs mobilières donnant accès au capital avec suppression du droit préférentiel de souscription des actionnaires
- Limite fixée à 150 000 euros soit 9 375 000 actions (un peu plus de 10 % du capital social)
- Durée de l'autorisation : 26 mois

AGE 2026 – 18^{ème} résolution

- Délégation consentie au conseil d'administration pour l'émission des actions et/ou valeurs mobilières donnant accès au capital réservées aux salariés et dirigeants sociaux du groupe, adhérents à un plan d'épargne entreprise et/ou groupe
- Limite d'un montant nominal de 40 000 euros soit 2 500 000 actions
- Durée de l'autorisation : 26 mois

AGE 2026 – 19^{ème} résolution

- Autorisation donnée au conseil d'administration à l'effet de consentir des options de souscription et/ou d'achat d'actions avec renonciation au droit préférentiel de souscription en faveur des membres du personnel salarié et des dirigeants-mandataires sociaux
- Limite maximale de 80 000 euros
- Durée de l'autorisation : 38 mois

AGE 2026 – 20^{ème} résolution

- Autorisation donnée au conseil d'administration à l'effet d'attribuer gratuitement des actions ordinaires existantes ou à émettre dites de performance de la Société en faveur du personnel salarié et/ou des dirigeants-mandataires sociaux
- Limite de 2 000 000 d'actions et montant maximal de 32 000 euros
- Durée de l'autorisation : 38 mois

AGE 2026 – 21^{ème} résolution

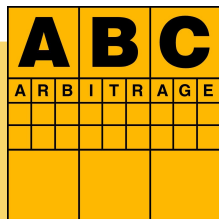
- ❑ Plafond global de 200 000 euros de nominal du montant des émissions effectuées en vertu des résolutions n°15, 16, 17 et 18 de la présente assemblée générale

AGE 2026 – 22^{ème} résolution

- Modification de l'article 11 des statuts de la Société relatif au conseil d'administration

AGE 2026 – 23^{ème} résolution

Pouvoirs pour formalités



4. Annexes

Liste des documents à disposition sur le site internet :

- Rapport Financier Annuel 2025 (incluant la politique de rémunération)
- Avis de réunion valant avis de convocation
- Rapport du conseil d'administration sur les résolutions
- Rapport spécial du conseil d'administration sur les APE
- Rapport spécial du conseil d'administration sur les SO
- Rapport bilan participation
- Liste des mandats
- Exposé sommaire de la société
- Descriptif programme rachat
- Rapports des CAC sur : comptes annuels, comptes consolidés et conventions réglementées
- Rapports spéciaux des CAC sur les résolutions n°14, 16, 17,18, 19 et 20.

Cette présentation est un support de communication pour l'assemblée générale du 5 juin 2026. Ce document contient certaines déclarations prospectives, notamment des déclarations concernant les activités d'ABC arbitrage. Bien qu'ABC arbitrage estime que ces projections reposent sur des hypothèses raisonnables, ces déclarations prospectives sont soumises à de nombreux risques et incertitudes, susceptibles d'entraîner un écart significatif entre les résultats réels et ceux anticipés.

Ces documents et informations sont fournis à titre illustratif et ne sauraient se substituer aux documents officiels relatifs aux exercices financiers 2025 et 2026.